



УПРАВЛЕНИЕ ФЕДЕРАЛЬНОЙ СЛУЖБЫ
ГОСУДАРСТВЕННОЙ СТАТИСТИКИ
ПО РЕСПУБЛИКЕ КРЫМ И Г. СЕВАСТОПОЛЮ

РЫНОК ПЛАТНЫХ УСЛУГ НАСЕЛЕНИЮ РЕСПУБЛИКИ КРЫМ



январь—декабрь 2022 года



УПРАВЛЕНИЕ ФЕДЕРАЛЬНОЙ СЛУЖБЫ
ГОСУДАРСТВЕННОЙ СТАТИСТИКИ
ПО РЕСПУБЛИКЕ КРЫМ
И Г. СЕВАСТОПОЛЮ

Рынок платных услуг населению

Республики Крым

январь—декабрь 2022 года

- 01 ДИНАМИКА ПЛАТНЫХ УСЛУГ НАСЕЛЕНИЮ
- 02 ДИНАМИКА ИНДЕКСОВ ФИЗИЧЕСКОГО ОБЪЕМА ПЛАТНЫХ УСЛУГ НАСЕЛЕНИЮ
- 03 СТРУКТУРА РЫНКА ПЛАТНЫХ УСЛУГ НАСЕЛЕНИЮ
- 04 ИНДЕКСЫ ФИЗИЧЕСКОГО ОБЪЕМА ПЛАТНЫХ УСЛУГ НАСЕЛЕНИЮ ПО ВИДАМ
- 05 ДИНАМИКА БЫТОВЫХ УСЛУГ НАСЕЛЕНИЮ
- 06 ДИНАМИКА ИНДЕКСОВ ФИЗИЧЕСКОГО ОБЪЕМА БЫТОВЫХ УСЛУГ НАСЕЛЕНИЮ
- 07 СТРУКТУРА РЫНКА БЫТОВЫХ УСЛУГ НАСЕЛЕНИЮ
- 08 ИНДЕКСЫ ФИЗИЧЕСКОГО ОБЪЕМА БЫТОВЫХ УСЛУГ НАСЕЛЕНИЮ ПО ВИДАМ
- 09 ТУРИСТСКИЕ УСЛУГИ В СТРУКТУРЕ ПЛАТНЫХ УСЛУГ НАСЕЛЕНИЮ


* Ежемесячные данные оперативной статистики





ДИНАМИКА ПЛАТНЫХ УСЛУГ НАСЕЛЕНИЮ*

январь-декабрь 2022 г.

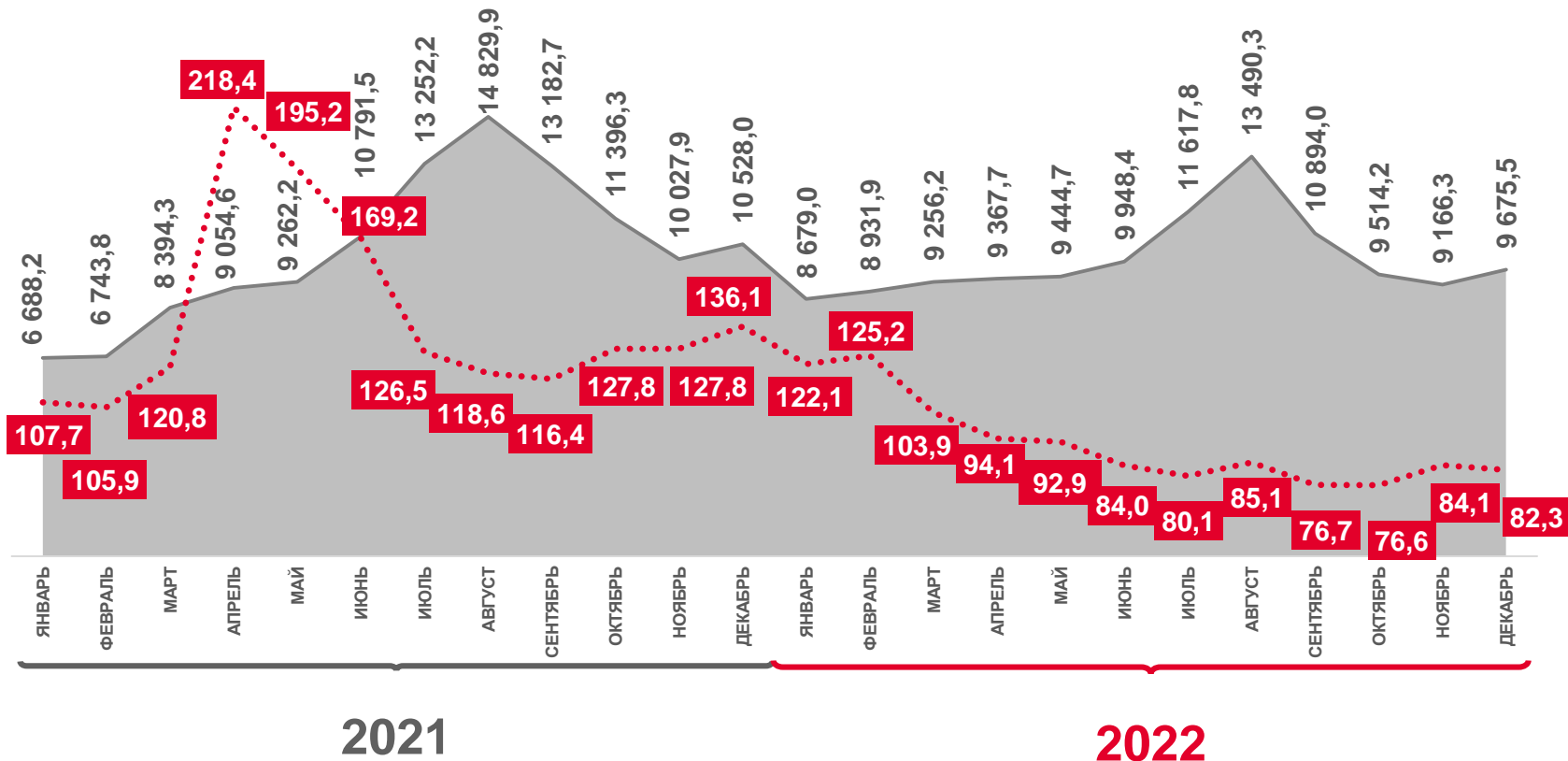


январь-декабрь 2022 г.

к январю-декабрю 2021 г.



Индекс физического объема, в сопоставимых ценах



Индекс физического объема, в % к соответствующему месяцу предыдущего года



Фактически, млн рублей

* По оперативным данным.





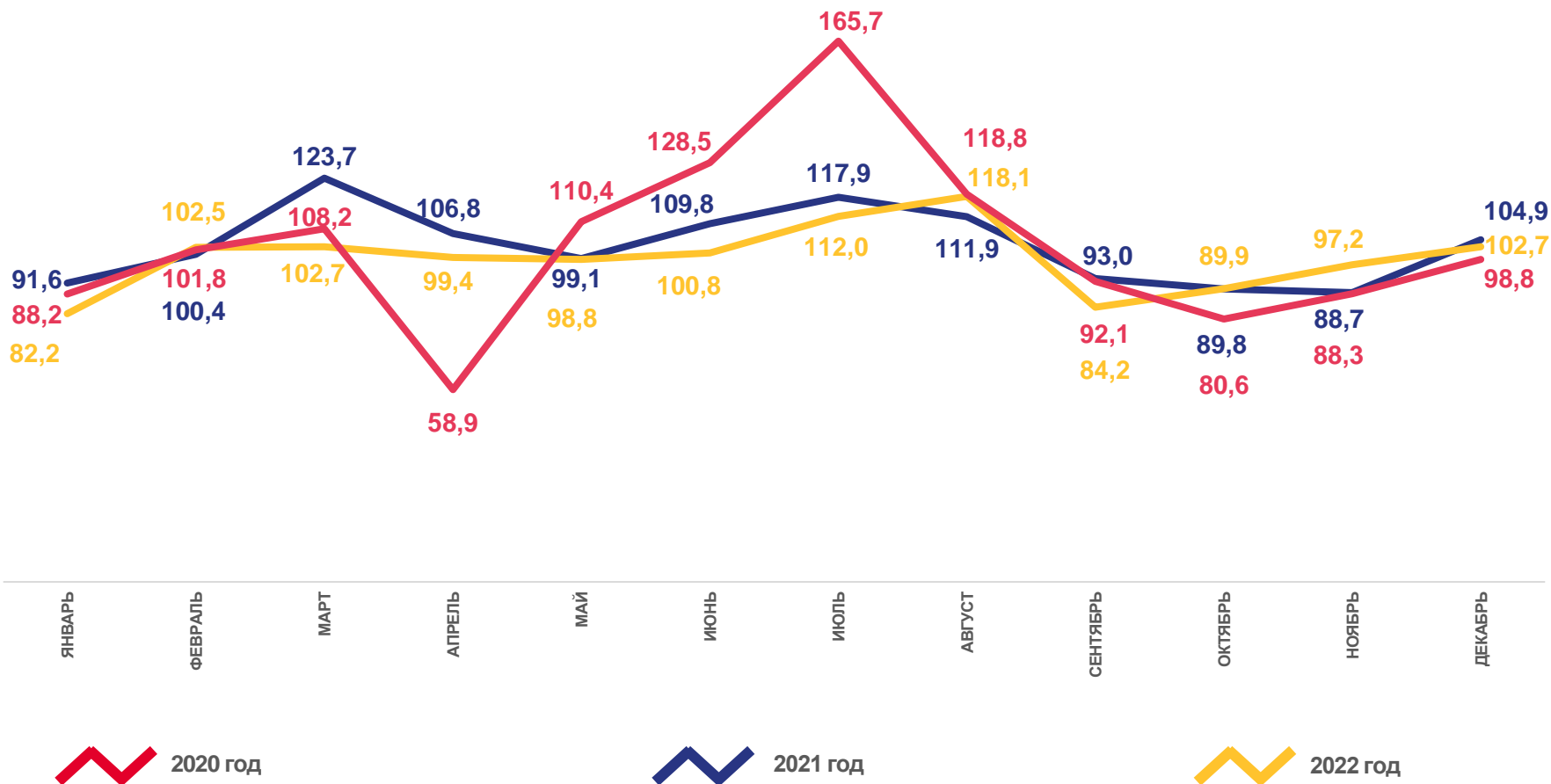
ДИНАМИКА ИНДЕКСОВ ФИЗИЧЕСКОГО ОБЪЕМА ПЛАТНЫХ УСЛУГ НАСЕЛЕНИЮ*

в % к предыдущему месяцу

декабрь 2022 г.
к ноябрю 2022 г.



декабрь 2022 г.
к декабрю 2021 г.



* По оперативным данным.




СТРУКТУРА РЫНКА ПЛАТНЫХ УСЛУГ НАСЕЛЕНИЮ*


ЯНВАРЬ-ДЕКАБРЬ 2022 г.

Объем отдельных видов платных услуг населению, млн рублей


 Коммунальные **25 274,6**

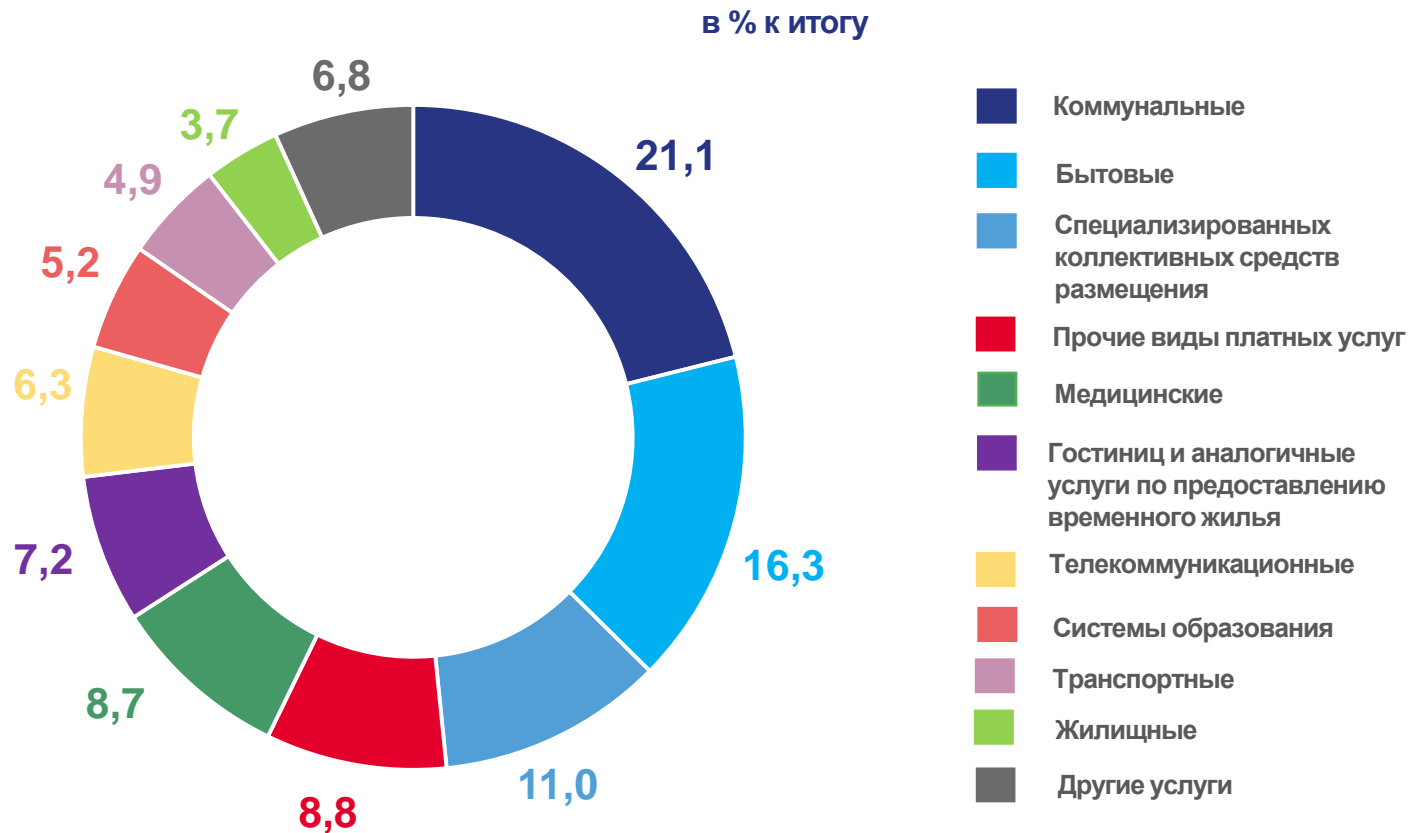
 Бытовые **19 602,3**

 Специализированных коллективных средств размещения **13 169,7**

 Прочие виды платных услуг **10 569,7**

 Медицинские **10 455,6**

 Гостиниц и аналогичные услуги по предоставлению временного жилья **8 609,5**



* По оперативным данным.





ИНДЕКСЫ ФИЗИЧЕСКОГО ОБЪЕМА ПЛАТНЫХ УСЛУГ НАСЕЛЕНИЮ ПО ВИДАМ*

декабрь 2022 г. к декабрю 2021 г., %



173,1

Услуги туристических агентств, туроператоров и прочие услуги по бронированию



119,7

Услуги физической культуры и спорта



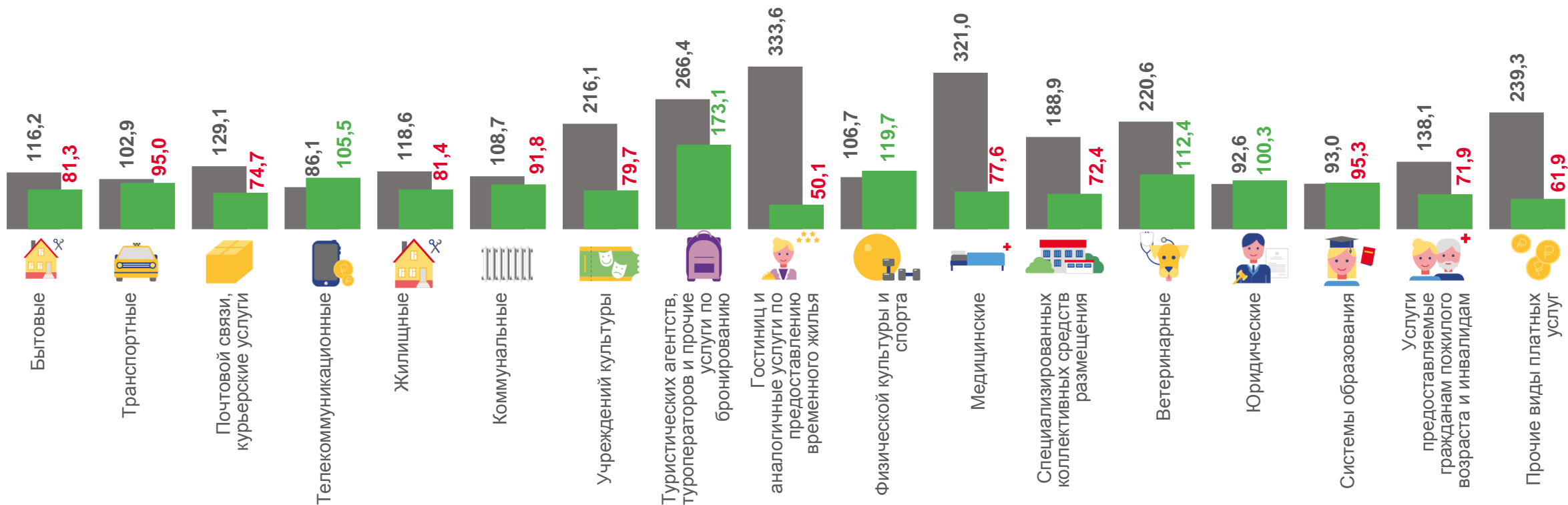
61,9

Прочие виды платных услуг



50,1

Услуги гостиниц и аналогичные услуги по предоставлению временного жилья



■ декабрь 2021 г. к декабрю 2020 г.


■ декабрь 2022 г. к декабрю 2021 г.

* По оперативным данным.



ДИНАМИКА БЫТОВЫХ УСЛУГ НАСЕЛЕНИЮ*

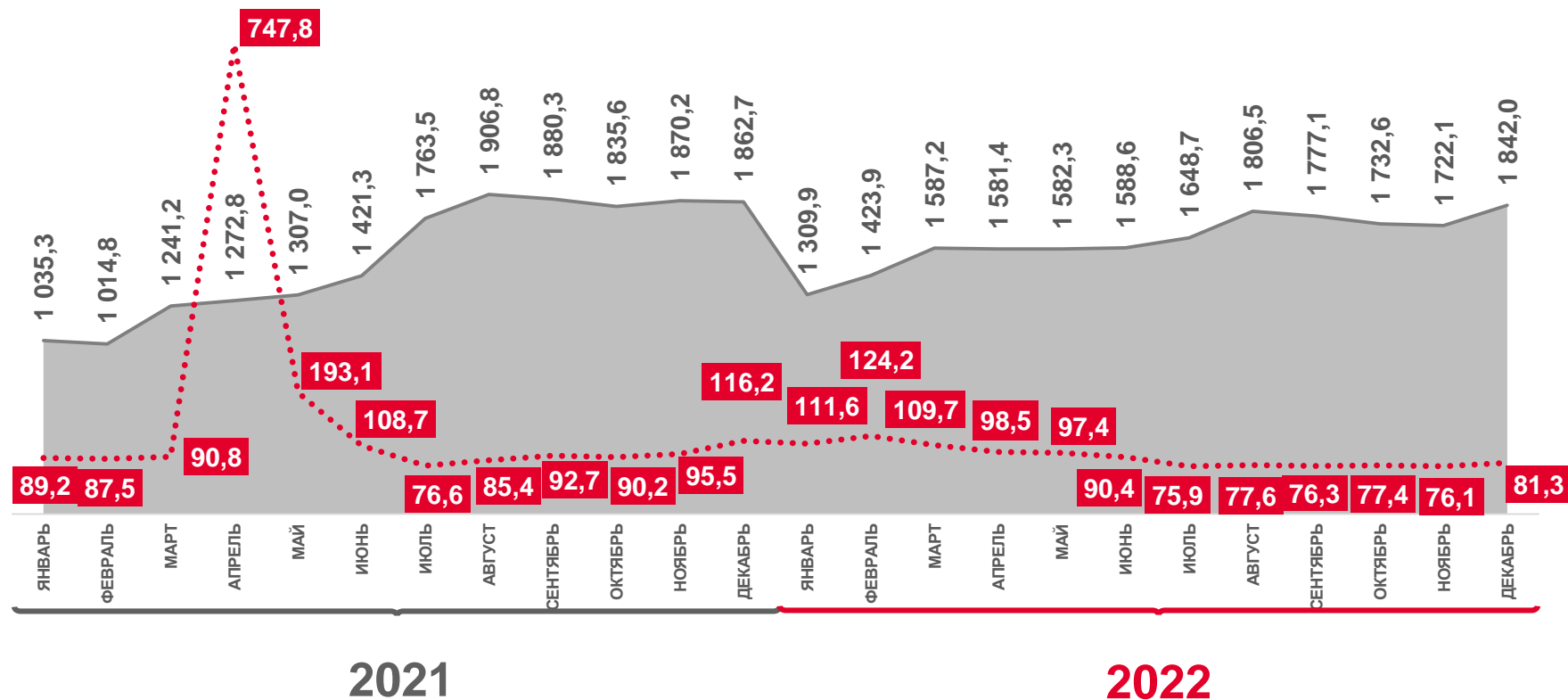
январь-декабрь 2022 г.



январь-декабрь 2022 г.
к январю-декабрю 2021 г.



Индекс физического объема, в сопоставимых ценах



Индекс физического объема в % к соответствующему месяцу предыдущего года



Фактически, млн рублей

* По оперативным данным.





ДИНАМИКА ИНДЕКСОВ ФИЗИЧЕСКОГО ОБЪЕМА БЫТОВЫХ УСЛУГ НАСЕЛЕНИЮ*

в % к предыдущему месяцу

декабрь 2022 г.
к ноябрю 2022 г.

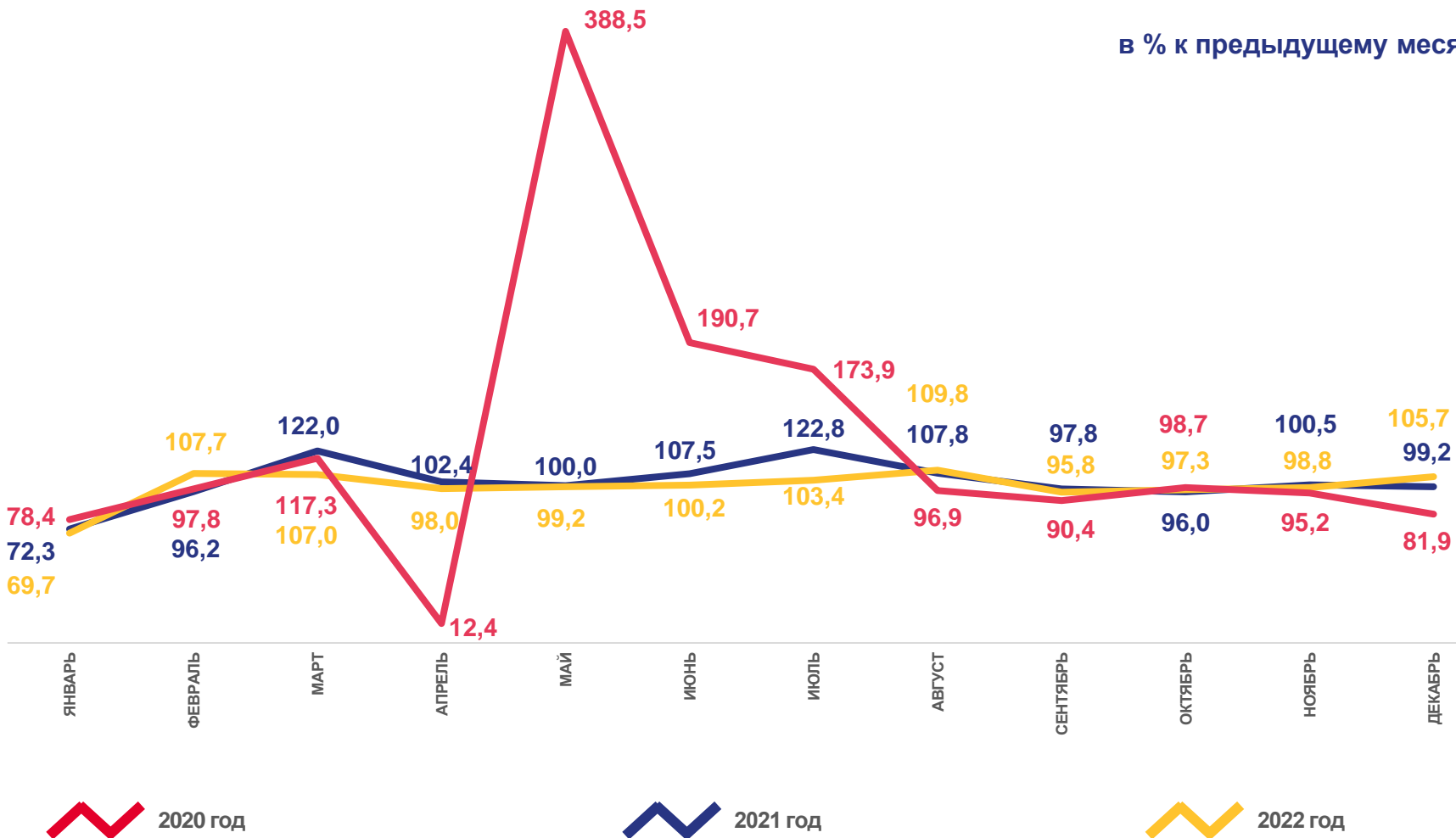


105,7%

декабрь 2022 г.
к декабрю 2021 г.



81,3%



* По оперативным данным.





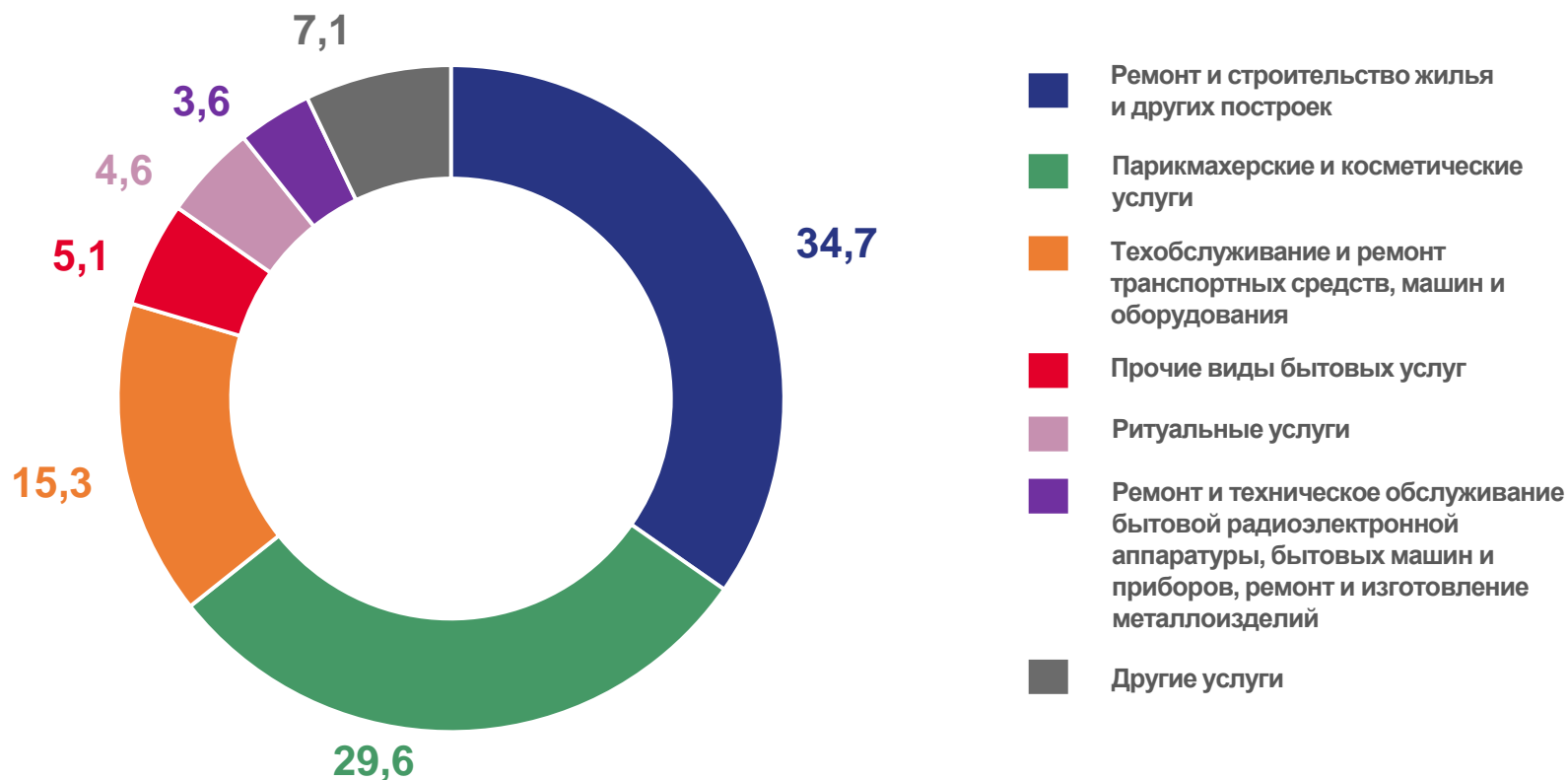
СТРУКТУРА РЫНКА БЫТОВЫХ УСЛУГ НАСЕЛЕНИЮ*

ЯНВАРЬ-ДЕКАБРЬ 2022 г.

Объем отдельных видов платных услуг населению, млн рублей

	Ремонт и строительство жилья и других построек	6 810,8
	Парикмахерские и косметические услуги	5 797,5
	Техобслуживание и ремонт транспортных средств, машин и оборудования	3 000,4
	Прочие виды бытовых услуг	1 010,0
	Ритуальные услуги	909,0
	Ремонт и техобслуживание бытовых машин и приборов	698,0

в % к итогу



* По оперативным данным.





ИНДЕКСЫ ФИЗИЧЕСКОГО ОБЪЕМА БЫТОВЫХ УСЛУГ НАСЕЛЕНИЮ ПО ВИДАМ*

декабрь 2022 г. к декабрю 2021 г., %



154,3

Услуги по аренде, лизингу и прокату



152,6

Прочие виды бытовых услуг



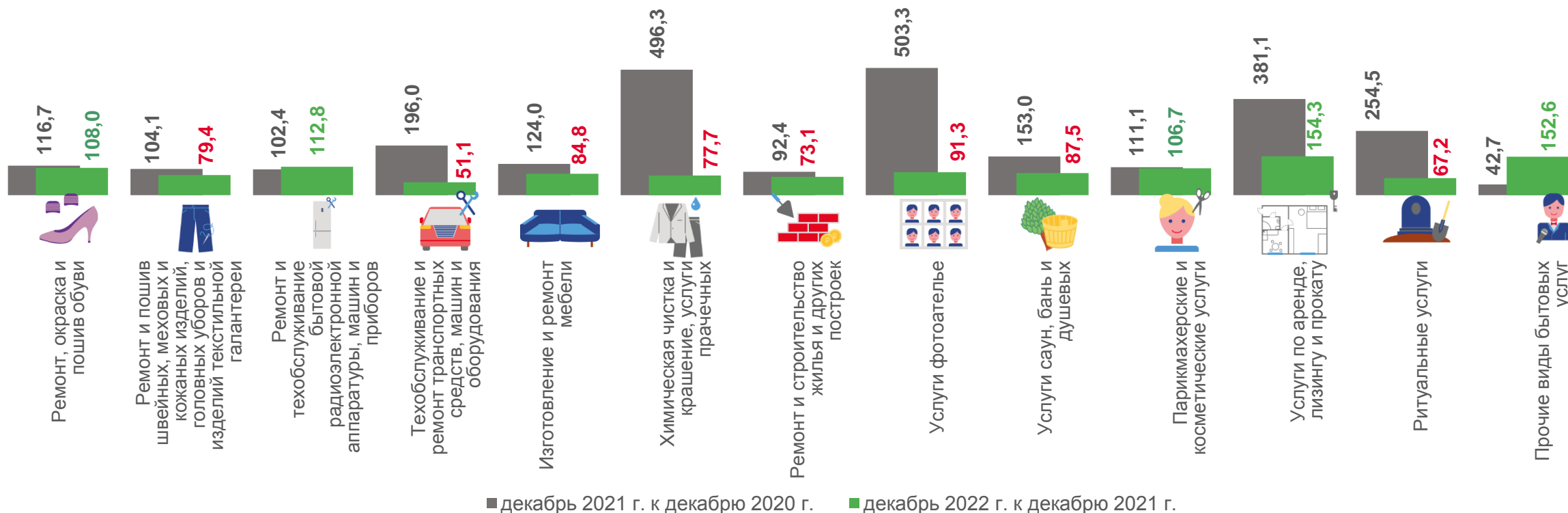
67,2

Ритуальные услуги



51,1

Техобслуживание и ремонт транспортных средств, машин и оборудования



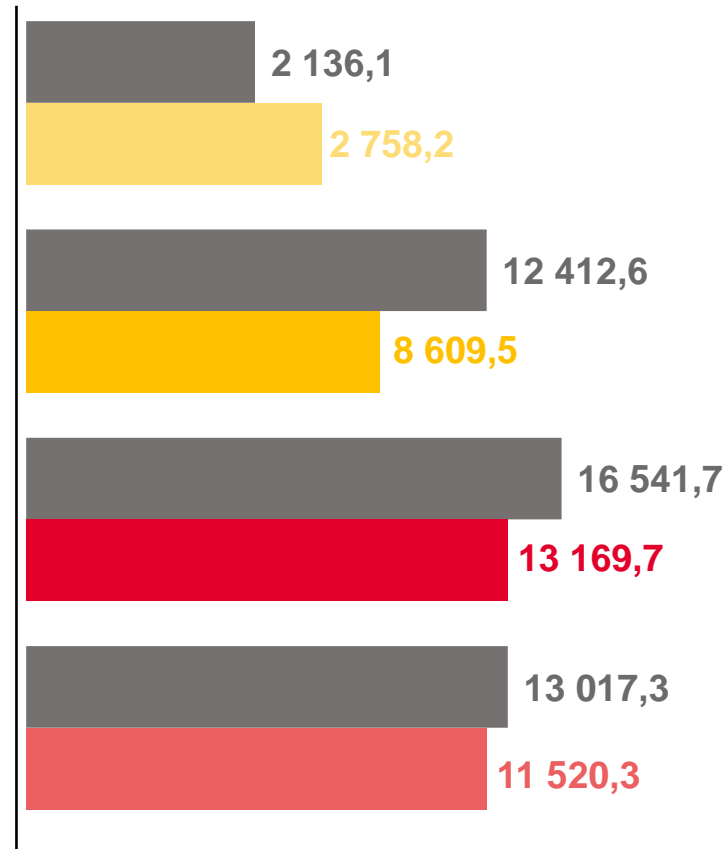
* По оперативным данным.



ТУРИСТСКИЕ УСЛУГИ В СТРУКТУРЕ ПЛАТНЫХ УСЛУГ НАСЕЛЕНИЮ*



млн рублей



январь-декабрь 2021 года



январь-декабрь 2022 года

* По оперативным данным.

